

e シャンホーエンチョー

# DIYハンドブック お庭の雑草対策

DIYハンドブック No.51

すばやく枯らして、生やさない  
効果的な雑草対策で  
一年中気持ちのいい  
お庭づくりを!



さっそくトライ!

## お店で揃える材料

### 必要な材料

除草剤

[ネコソギ トップRX 粒剤]



(3kg入)

(800g入)

[ネコソギ トップW 粒剤]



(3kg入)

(800g入)

[ネコソギ ロングシャワー-V8]



(5ℓ入)

(2ℓ入)

その他の道具

[使い捨て手袋]

## 除草剤の選び方

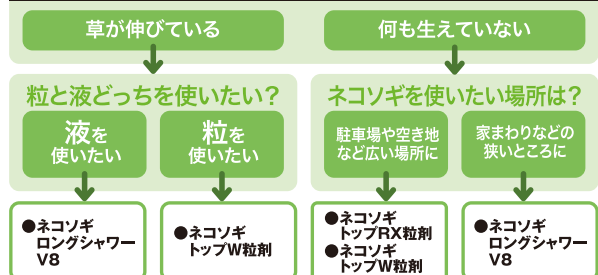
【除草剤】には大きく「**土壌処理型**」と「**茎葉処理型**」があり、「**土壌処理型**」は土壌に成分が移行した後、雑草の根から吸収されることで雑草を枯らし、その後は土壌に処理層を形成して雑草の発生を長期間抑えます。一方の「**茎葉処理型**」は、成分が植物の葉や茎から吸収されるため、雑草をすばやく枯らす効果があります。2つのタイプを組み合わせた【**除草剤**】もありますので、使用シーンや場所に応じて適切なものをお選びください。

### 代表的な庭の雑草

エノコログサ ①②③適用	カタバミ ①②③適用	クローバー ①②③適用	スギナ ①②③適用
セイタカアワダチソウ ①②③適用	ササ ②③適用	ススキ ②③適用	ドクダミ ③のみ適用

※適用薬剤/①ネコソギトップRX粒剤・②ネコソギトップW・③ネコソギロングシャワー-V8

### ネコソギを使いたい雑草の状態は?



# 持続性のある薬剤

## ネコソギ トップRX 粒剤

スギナなどの頑固な雑草にも効果的!  
幅広い草種に対応した粒剤タイプです。



■生える前～草丈20cm以下の雑草に!

- 土壌処理型除草剤 ● 枯れ始めの目安7～14日後
- 頑固な雑草にも ● 雑草抑制期間・約6ヶ月

■散布効果



散布前



散布24日後

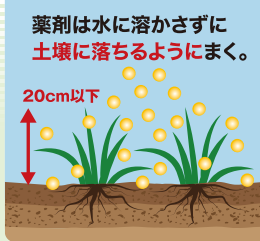


散布169日後



### 粒剤のまき方

雑草の生える前～草丈が低い時(草丈20cm以下)に[**茎葉処理型除草剤**]の錠剤をまくと効果的です。



雑草が育っている場合は

## ネコソギ トップW 粒剤

雑草抑制期間、最長9ヶ月!  
茂った雑草にもバラバラまくだけで効く粒剤です。



■草丈40cmまでの雑草にも高い効果!

- 土壌処理型除草剤 ● 枯れ始めの目安7～14日後
- 頑固な雑草にも ● 雑草抑制期間・最長9ヶ月

■散布効果

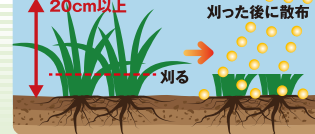


散布前



散布9ヶ月後

### 方法1



草丈が大きくなった雑草は刈り取り、使用量 [茎葉処理型除草剤] で枯らした範囲内で多めに[粒剤]を散布する。  
※「ネコソギ トップW」は刈取り不要。

### 方法2



[茎葉処理型除草剤]で枯らした後に、[粒剤]をまく。

作業は表面に続きます▶▶▶

# 持続性&速効性

## ネコソギ ロングシャワーV8

土壌処理型と茎葉処理型をプラス!  
狭い場所にもまきやすい液体タイプです。



■そのままかけるだけで、すぐに効く! 長く効く!!

- 土壌処理型+茎葉処理型 ● 枯れ始めの目安2～7日後
- 頑固な雑草にも ● 雑草抑制期間・最長8ヶ月

■粒剤が効きづらい場所や伸びてしまった雑草にも!



レンガのすきま



砂利



長く伸びた雑草

■散布効果



散布前



散布1ヶ月後




散布6ヶ月後



### 液剤のまき方

成分は葉や茎や根から吸収されるので、雑草全体にしっかり薬剤がかかるように散布する。長期間、効かせたい場合は使用量の範囲内で土壌に十分染み込むように散布する。



# 除草剤の上手な使い方

### 除草ポイント

雑草が生えてくる**春**は、早くまいて予防!

3月～5月に雑草が伸びる前にまく! 生やさないために「粒」が効く!  
雑草が生える前や生え始めの雑草(20cm以下)には、[土壌処理型の除草剤]をおすすめします。

### 除草ポイント

雑草が伸びてくる**夏**は、根までしっかり枯らす!

素早く枯らして、生やさないために「液体除草剤」を!  
夏の雑草はぐんぐん伸びます。すでに大きく育ってしまった雑草には[液体タイプの除草剤]がおすすめです。

### 除草ポイント

雑草に**油断は禁物** **秋冬**は、除草効果の持続を!

しつこく生え続ける雑草、もう生やさないための効果的な対策を!  
冬が近づいてもひそかに伸び続ける雑草…。持続効果のある対策で、雑草の悩みをスッキリ解決しましょう。

### ■使用時期の目安

	1月	2月	3月	4月	5月	6月	7月	8月	9月	10月	11月	12月
つぶ粒												
えき液												

春先の雑草退治が一番良いタイミング!  
夏草の発生も予防できます!!

秋の雑草退治に! 翌春の雑草発生も少なくなります!!

伸びた雑草に! 雑草の生育期が特にまき時!  
スポット散布にも使いやすい!!

### 安全性について

Q 除草剤に危険はありませんか?

A ご紹介している除草剤は、普通物(毒物・劇物に該当しない)で、ダイオキシン類も含まれていないので安全です。

Q 家の近くに井戸があるのですが、除草剤をまいても大丈夫ですか?

A 通常、除草剤の成分は、地下水を汚染するほど浸透しませんが、念のため井戸から1m以上離れて使用し、直接井戸の中に薬が入らないようにしてください。

### 効果について

Q 粒剤タイプの除草剤をまいたのですが、1週間たっても効果が出ません。

A 土壌処理型の除草剤は、成分がいったん土壌に移行してから雑草に吸収されるというステップを経るため、効果が表れるまでに早くとも7日～14日程度の日数がかかります。また、土壌が乾燥していると成分が移行しにくいので、水をまいて土壌を湿らせてから除草剤を散布することをおすすめします。すでに除草剤を散布したあとに水をまく場合は、薬剤が流れてしまわないよう、ジョウロなどで静かに行ってください。

## 事前準備チェックリスト

- ネコソギ トップRX 粒剤
- ネコソギ トップW 粒剤
- ネコソギ ロングシャワーV8
  
- 使い捨て手袋

注意) 商品の詳しい使い方は、それぞれの説明書をご覧ください。  
掲載商品の写真は、実際の商品と異なる場合もございます。



エンチョーwebサイト  
はこちらから！

発行/(株)エンチョー  
〒417-0052 静岡県富士市中央町2丁目12番12号  
☎0120-57-0803 <https://www.encho.co.jp/>



この小冊子は、環境保護のため再生紙を使用しています。

No.51-2108